


Kinderfeuerwehrabzeichen

Tatze



Kinderfeuerwehrabzeichen „Tatze Stufe 1 bis 4“




Beschreibung

- ähnlich der Jugendflamme
- Abnahme Stufe 1 bis 3 auf örtlicher Ebene
 - eventuell auch überörtlich
- Abnahme Stufe 4 möglichst überörtlich
 - Beispielsweise bei Kinderfeuerwehrtag, etc...
- Beginn mit altersentsprechender Stufe
- nicht gleichzeitig mehrere Stufen ablegen




Kinderfeuerwehrabzeichen „Tatze Stufe 1 bis 4“



Beschreibung

- Aufgaben orientieren sich an Dienstmittagen
- Die Form der Abnahme
 - ist frei wählbar
 - der Altersgruppe angepasst
 - soll spielerisch erfolgen
- sowohl Einzel-, als auch Gruppenangebote möglich
- Teilnahme dabei im Vordergrund



Alle Kinder bestehen!

Verleihungsurkunde



Hat das hessische Kinderfeuerwehrabzeichen



Tatze Stufe 4

mit Erfolg bestanden.

Stappwulf der

FBL Kinderfeuerwehren

Vorderseite

Dieser Ausweis wurde ausgestellt für:

Name: _____

Straße: _____

Ort: _____

Geb.-Datum: _____

Er/Sie ist Mitglied
in der
Kinderfeuerwehr: _____

seit: _____

Ausgetreten /in die Jugendfeuerwehr übernommen
am: _____



**Kinderfeuerwehr
HESSEN**

Ausweis für das
Kinderfeuerwehrabzeichen
TATZE 1-4





Ort, Datum _____ Unterschrift Leiter/in der
Kinderfeuerwehr _____

Bemerkungen: _____

Name: _____

Kinderfeuerwehr: _____

Rückseite

 Tatze Stufe 1 Datum _____ Unterschrift _____	 Tatze Stufe 3 Datum _____ Unterschrift _____
 Tatze Stufe 2 Datum _____ Unterschrift _____	 Tatze Stufe 4 Datum _____ Unterschrift _____

Abnahme Stufe 1 (ab 6 Jahren)

Stufe 1




Thema	Stufe 1
A: Feuerwehrspezifische Aufgaben	- 1 Knoten (kann auch der Schuhknoten sein) - Einfache Gegenstände erkennen (Schlauch, Strahlrohr,...)
B: Verhalten im Notfall	Die eigene Adresse kennen
C: Richtiger Umgang mit Feuer	Streichhölzer richtig benutzen
D: Sport, Kultur, Musik, Kreativität, Soziales, Ökologie	Siehe unten:

Erläuterungen zur Themenauswahl D:

Im Folgenden sind für jeden Bereich Beispiele dargestellt. Es ist nur ein Nachweis aus einem der genannten Themen erforderlich. Bei der Aufgabenauswahl sollten Kenntnisse, Fähigkeiten und Interessen der Kinder berücksichtigt werden.

Sport	Schwimmen, Mannschaftsspiele, Dosenwerfen, „Löschen“ mit einer Eimerkette,...
Kultur	Museums-Ralley, Museumsbesuch,...
Musik	Einen Tanz einstudieren, Ein Lied lernen,...
Kreativität	Etwas Basteln, Malen, Handarbeiten,...
Soziales	Plätzchen backen für andere; Veranstaltung der Feuerwehr unterstützen,...
Ökologie	Nistkästen bauen, aufhängen; Waldprojekt,....




Abnahme Stufe 1

Abnahme durch: Kinderfeuerwehrwart

Planung und Vorbereitung

- max. 5 Kinder pro Station
- 5 Betreuer + Kinderwart
- 4 Stationen jeweils ein Tisch mit benötigten Material
- erstellen einer Laufkarte für teilnehmende Kinder
- Urkunden & Abzeichen mit Ausweisen



Abnahme Stufe 1

Benötigtes Material

Station A

- Leine, Seil oder Schuh, Schlauch, Strahlrohr, Helm, Handschuhe

Station B

- eigene Adresse benennen können

Station C

- Streichholzschachtel, Bilder mit Streichhölzern

Station D

- Nachweis in Form von Fotos, Ausstellung der Arbeit, Anwesenheitsliste

Abnahme Stufe 2 (ab 7 Jahren)

Stufe 2




Thema	Stufe 2
A: Feuerwehrspezifische Aufgaben	<ul style="list-style-type: none"> einen Feuerwehrknoten <small>(Empfohlen werden die Knoten aus dem Bundeswettbewerb der DJF.)</small> Die vier Aufgaben der Feuerwehr nennen können (Retten, Bergen, Löschen, Schützen)
B: Verhalten im Notfall	Notrufnummer kennen und wählen
C: Richtiger Umgang mit Feuer	Eine Kerze anzünden
D: Sport, Kultur, Musik, Kreativität, Soziales, Ökologie	Siehe unten:

Erläuterungen zur Themenauswahl D:

Im Folgenden sind für jeden Bereich Beispiele dargestellt. Es ist nur ein Nachweis aus einem der genannten Themen erforderlich. Bei der Aufgabenauswahl sollten Kenntnisse, Fähigkeiten und Interessen der Kinder berücksichtigt werden.


Sport	Schwimmen, Mannschaftsspiele, Dosenwerfen, „Löschen“ mit einer Eimerkette,...
Kultur	Museums-Ralley, Museumsbesuch,...
Musik	Einen Tanz einstudieren, Ein Lied lernen,...
Kreativität	Etwas Basteln, Malen, Handarbeiten,...
Soziales	Plätzchen backen für andere; Veranstaltung der Feuerwehr unterstützen,...
Ökologie	Nistkästen bauen, aufhängen; Waldprojekt,....



Abnahme Stufe 2

Abnahme durch: Kinderfeuerwehrwart Planung und Vorbereitung

- vielleicht am „Tag der offenen Tür“
- max. 5 Kinder pro Station
- 5 Betreuer + Kinderwart
- 4 Stationen jeweils ein Tisch mit benötigtem Material
- erstellen einer Laufkarte für teilnehmende Kinder
- Urkunden, Abzeichen mit Ausweisen



Abnahme Stufe 2

Benötigtes Material

Station A

- Möglichkeit zum Knoten der Leinen
(z.B. einen Knotenbalken + min. 5 Leinen)
- die 4 Aufgaben der Feuerwehr benennen

Station B

- Abfrage der Notrufnummer 112

Station C

- Tisch mit feuerfester Unterlage, Kerze und Streichhölzer bereitlegen

Station D

- Nachweis in Form von Fotos, Ausstellung der Arbeit, Anwesenheitsliste

Abnahme Stufe 3 (ab 8 Jahren)

Stufe 3




Thema	Stufe 3
A: Feuerwehrspezifische Aufgaben	<ul style="list-style-type: none"> einen Feuerwehrrknoten (Empfohlen werden die Knoten aus dem Bundeswettbewerb der DJF.) Wo bekommt die Feuerwehr das Wasser her?
B: Verhalten im Notfall	<p>Was gehört zu einem Notruf? (Die W-Fragen: Wer bin ich? Wo bin ich? Was ist passiert? Warten?)</p>
C: Richtiger Umgang mit Feuer	<p>Was braucht ein Feuer zum Brennen? (Zum Beispiel am Feuerdreieck: Zündtemperatur, Richtiges Mengenverhältnis und Sauerstoff)</p>
D: Sport, Kultur, Musik, Kreativität, Soziales, Ökologie	Siehe unten:

Erläuterungen zur Themenauswahl D:

Im Folgenden sind für jeden Bereich Beispiele dargestellt. Es ist nur ein Nachweis aus einem der genannten Themen erforderlich.
Bei der Aufgabenauswahl sollten Kenntnisse, Fähigkeiten und Interessen der Kinder berücksichtigt werden.

Sport	Schwimmen, Mannschaftsspiele, Dosenwerfen, „Löschen“ mit einer Eimerkette,...
Kultur	Museums-Ralley, Museumsbesuch,...
Musik	Einen Tanz einstudieren, Ein Lied lernen,...
Kreativität	Etwas Basteln, Malen, Handarbeiten,...
Soziales	Plätzchen backen für andere; Veranstaltung der Feuerwehr unterstützen,...
Ökologie	Nistkästen bauen, aufhängen; Waldprojekt,....




Abnahme Stufe 3

Abnahme durch: Gemeinde/Stadtkinderfeuerwehrwart

Planung und Vorbereitung

- vielleicht am „Tag der offenen Tür“
- max. 5 Kinder pro Station
- 5 Betreuer + Kinderfeuerwehrwart
- 4 Stationen jeweils ein Tisch mit benötigten Material
- erstellen einer Laufkarte für teilnehmende Kinder
- Urkunden, Abzeichen mit Ausweisen



Abnahme Stufe 3

Benötigtes Material

Station A

- Möglichkeit zum Knoten der Leinen
- Frage beantworten: Woher bekommt die Feuerwehr ihr Wasser?

Station B

- Notruftelefon: Absetzen eines Notrufes = W – Fragen

Station C

- Umgang mit dem Feuer
- Benennen des Verbrennungsdreiecks

Station D

- Nachweis in Form von Fotos, Ausstellung der Arbeit, Anwesenheitsliste

Abnahme Stufe 4 (ab 9 Jahren)

Stufe 4




Thema	Stufe 4
A: Feuerwehrspezifische Aufgaben	<ul style="list-style-type: none"> einen Feuerwehrknoten (Empfohlen werden die Knoten aus dem Bundeswettbewerb der DJF.) Persönliche Mindestschutzausrüstung eines Feuehrangehörigen aufzählen.
B: Verhalten im Notfall	Richtiges Verhalten im Brandfall
C: Richtiger Umgang mit Feuer	Gegenstände zuordnen: was brennt, was brennt nicht?
D: Sport, Kultur, Musik, Kreativität, Soziales, Ökologie	Siehe unten:

Erläuterungen zur Themenauswahl D:

Im Folgenden sind für jeden Bereich Beispiele dargestellt. Es ist nur ein Nachweis aus einem der genannten Themen erforderlich. Bei der Aufgabenauswahl sollten Kenntnisse, Fähigkeiten und Interessen der Kinder berücksichtigt werden.


Sport	Schwimmen, Mannschaftsspiele, Dosenwerfen, „Löschen“ mit einer Eimerkette,...
Kultur	Museums-Ralley, Museumsbesuch,...
Musik	Einen Tanz einstudieren, Ein Lied lernen,...
Kreativität	Etwas Basteln, Malen, Handarbeiten,...
Soziales	Plätzchen backen für andere; Veranstaltung der Feuerwehr unterstützen,...
Ökologie	Nistkästen bauen, aufhängen; Waldprojekt,...



Abnahme Stufe 4

Abnahme durch: FBL Kinderfeuerwehren Planung und Vorbereitung

- vielleicht am Gemeindefeuerwehrtag
- max. 5 Kinder pro Station
- 5 Betreuer + Kinderwart
- 4 Stationen jeweils ein Tisch mit angegebenen Sachen
- erstellen einer Laufkarte für teilnehmende Kinder



Abnahme Stufe 4

Benötigtes Material

Station A1

- 1 Knoten gestochen oder gelegt

Station A2

- Schutzausrüstung (Bilder) suchen und legen

Station B

- Verhalten im Brandfall bildlich darlegen und erklären können

Station C

- Vermischte Materialien sortieren nach brennbar und nicht brennbar

Station D

- Nachweis in Form von Fotos, Ausstellung der Arbeit, Anwesenheitsliste